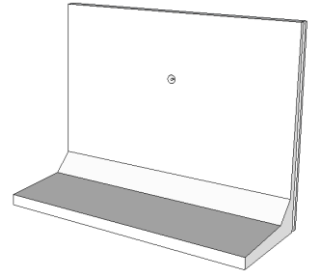


# KWL – HKWL Plus KEERWANDEN

*Keerwanden en hoekelementen in L-vorm*

## KEERWANDEN

**TRANS-BETON biedt u een gamma aan van geprefabriceerde keerwanden in L-vorm. Samen met de hoekelementen kunnen alle mogelijke stapelcombinaties worden opgebouwd.**



Alle wanden zijn glad afgewerkt als zichtbeton. De zool is stroef afgestreeken.

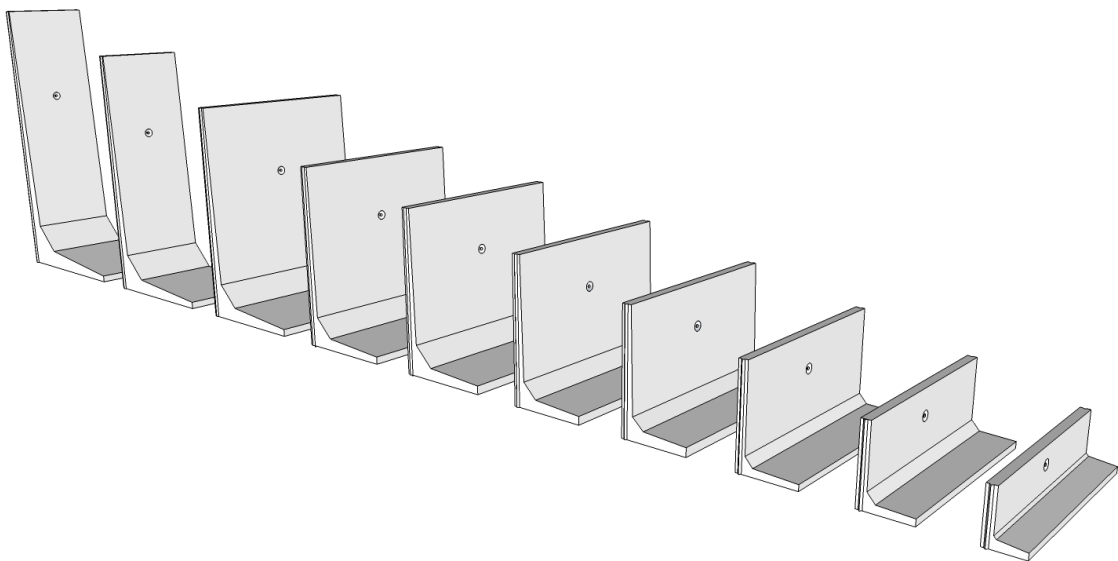
De elementen zijn voorzien van een tand-groefverbinding voor een gemakkelijke plaatsing en verhoogde stabiliteit.

De keerwanden zijn vervaardigd uit lichtgrijze beton met passende wapening.

De keerwanden zijn voorzien om op de gestapelde materialen nog een bijkomende statische belasting van 10kN/m<sup>2</sup> te kunnen keren. Indien elementen gewenst worden die aan twee zijden materialen moeten keren, dient dit opgegeven te worden voor aanpassing met dubbele wapening. Door een keuze aan afmetingen en afwerkingen kan voor elke toepassing een passende en flexibele oplossing worden geboden.

Alle elementen zijn voorzien van ankerpennen te gebruiken met kogelkop ankers.

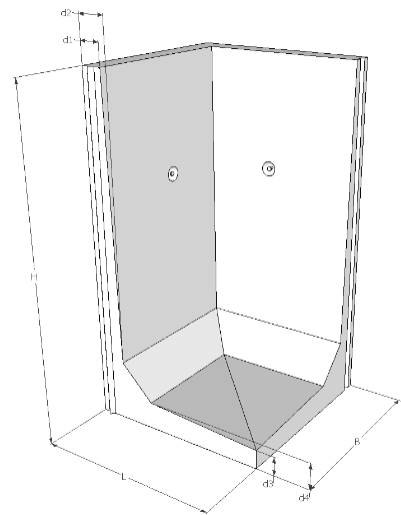
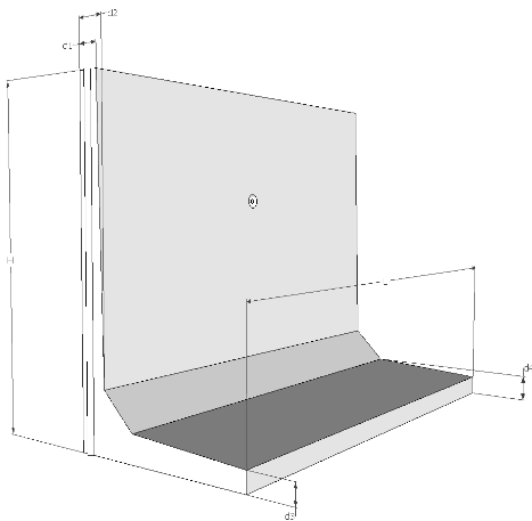
Ter plaatse dient nagezien of de grond een voldoende toelaatbare grondweerstand kan bieden om de aangebrachte belastingen op te nemen.



**TRANS-BETON**  
WINGENE LOKEREN ROESELARE GENT  
[www.trans-beton.be](http://www.trans-beton.be)

Type	H cm	L cm	B cm	d1 cm	d2 cm	d3 cm	d4 cm	Gewicht kg
KWL 50+	50	200/500	35	9	9	6	9	323/808
KWL 75 +	75	200/500	50	9	9	6.5	8	555/1388
KWL 100+	100	200/500	60	9	9	6	8	700/1750
KWL 125+	125	200/500	70	9.5	12	9	12	1062/2655
KWL 150+	150	200/500	80	9	12	8.5	12	1228/3070
KWL 175+	175	200	100	9.5	13	9	13	1623
KWL 200+	200	200	110	9	13	8	13	1780
KWL 250+	250	200	135	9	16.5	8	16.5	2615

Op verzoek kunnen ook pastukken met een afwijkende lengte gemaakt worden.



Type	H cm	L cm	B cm	d1 cm	d2 cm	d3 cm	d4 cm	Gewicht kg
HKWL 50+	50	35	35	9	9	6	9	82
HKWL 75 +	75	50	50	9	9	6.5	8	208
HKWL 100+	100	60	60	9	9	6	8	328
HKWL 125+	125	70	70	9.5	12	9	12	570
HKWL 150+	150	80	80	9	12	8.5	12	768
HKWL 175+	175	100	100	9.5	13	9	13	1275
HKWL 200+	200	110	110	9	13	8	13	1562
HKWL 250+	250	135	135	9	16.5	8	16.5	2831

CENTRALE WINGENE  
Tieltsteenweg 3a  
8750 WINGENE  
T.: 051 65 54 45  
F.: 051 65 74 62  
[wingene@trans-beton.be](mailto:wingene@trans-beton.be)

CENTRALE LOKEREN  
Dijkstraat 30  
Industriezone E17/ 1084  
9160 LOKEREN  
T.: 09 348 90 60  
F.: 09 349 03 84

CENTRALE ROESELARE  
Maïslaan 12  
8800 ROESELARE  
T.: 051 25 14 37  
F.: 051 20 99 03  
[roeselare@trans-beton.be](mailto:roeselare@trans-beton.be)

CENTRALE GENT  
Christoffel Columbuslaan 3  
Kluizendok 7070A  
9042 GENT  
T.: 09 373 51 14  
F.: 09 259 24 48

**TRANS-BETON**  
WINGENE LOKEREN ROESELARE GENT  
[www.trans-beton.be](http://www.trans-beton.be)

BTW BE 0451.473.830  
RPR Brugge

Reg. Nr. 451.473.830/05/16/01